Colégio João XXIII

PLANEJAMENTO SEMANAL – EDUCAÇÃO INFANTIL

- **SÉRIE/ ANO : PRÉ I.**
- **BNCC: HABILIDADES TRABALHADAS NA SEMANA: EI03EO04/EI03CG04/EI03ET05/EI03CO01/EI03TE05/EI03CO01.**
- **ATIVIDADE DO PORTAL SAS PARA APOIO: YOUTUBE.**

DIAS / ATIVIDADES	2ª FEIRA DATA: 23.11	3ª FEIRA DATA: 24.11	4ª FEIRA DATA: 25.11	5ª FEIRA DATA: 26.11	6ª FEIRA DATA: 27.11
TEMA TRABALHADO NO DIA	O CAMINHO MÁGICO DAS LETRAS	O TREM DOS NÚMEROS	DETETIVES DAS FORMAS GEOMÉTRICAS	O verdadeiro sentido do Natal	Música, alegria e celebração do Natal
TEMA TRABALHADO NO DIA	Acolhimento. Atividade lúdica referente ao tema do dia	Acolhimento. Atividade lúdica referente ao tema do dia.	Acolhimento. Atividade lúdica referente ao tema do dia.	Acolhimento. Atividade lúdica referente ao tema do dia.	Acolhimento. Atividade lúdica referente ao tema do dia.
Atividade 01	REVISÃO DAS LETRAS Y E Z O caminho mágico das letras Y e Z – Pré-1 Organizar um circuito no chão da sala utilizando fita adesiva para formar os traçados das letras Y e Z. Convidar as crianças a percorrer os caminhos com pequenos passos, seguindo as direções indicadas pela professora.	REVISÃO DOS NÚMEROS DE 0 A 20 O Trem dos Números – do 0 ao 20 (Pré-1) Proporcionar às crianças uma experiência lúdica de reconhecimento dos numerais de 0 a 20 por meio da brincadeira "O Trem dos Números". Organizar cartões numerados de 0 a 20, representando os vagões de um trem, e convidar as crianças a ajudar a professora a organizar os números na sequência correta. Em seguida, disponibilizar tampinhas, blocos de montar ou figuras para que as crianças relacionem os numerais às respectivas quantidades, realizando a contagem oral com mediação da professora.	REVISÃO DAS FORMAS GEOMÉTRICAS Detetives das Formas Geométricas – Pré-1 Proporcionar às crianças uma experiência lúdica de exploração das formas geométricas por meio da brincadeira "Detetives das Formas". Inicialmente, apresentar o círculo, o quadrado, o triângulo e o retângulo, relacionando-os a objetos presentes no cotidiano. Em seguida, convidar as crianças a procurar pela sala objetos que se assemelhem às formas estudadas, observando suas características e diferenças.	CONVERSAR EM RODINHA SOBRE O VERDADEIRO SENTIDO DO NATAL. Proporcionar às crianças o conhecimento da história do nascimento de Jesus por meio de uma contação de história ilustrada, utilizando imagens, músicas e personagens do presépio. PORTFÓLIO	Música, alegria e celebração do Natal Cantar músicas natalinas, explorar ritmos com instrumentos e participar de brincadeiras musicais.
Atividade 02	AJUSTE DO LIVRO PARA CASA - CADERNO	AJUSTE DO LIVRO	AJUSTE DO LIVRO PARA CASA - CADERNO	AJUSTE DO LIVRO	AJUSTE DO LIVRO

Atividade 03	**LIVRO ERA UMA VEZ**	**LIVRO GRAFOMOTOR**	**LIVRO DE DESENHO E ESCRITA.**		
Atividade 04	**PARQUINHO**	**PARQUINHO**	**PARQUINHO**	**PARQUINHO**	**PARQUINHO**
Atividade 05	**BRINCADEIRA LIVRE COM BRINQUEDOS**	**BRINCADEIRA COM OS BLOCOS DE MADEIRAS.**	**MASSA DE MODELAR LIVRE.**	**BRINCANDO COM JOGOS**	**SAS TV**
Atividade 06	**VÍDEO DA LETRA X E Y**	**HISTÓRIA –OS NÚMEROS DE O A 20**	**HISTÓRIA – O REINO DAS FORMAS GEOMÉTRICAS**	**HISTÓRIA - O PINHEIRO DE NATAL**	**HISTÓRIA – MARICOTA E O NATAL**
Saída	**BANHEIRO/ÁGUA/ ARRUMAÇÃO PARA SAÍDA.**	**BANHEIRO/ÁGUA/ ARRUMAÇÃO PARA SAÍDA.**	**BANHEIRO/ÁGUA/ ARRUMAÇÃO PARA SAÍDA.**	**BANHEIRO/ÁGUA/ ARRUMAÇÃO PARA SAÍDA.**	**BANHEIRO/ÁGUA/ ARRUMAÇÃO PARA SAÍDA.**

COLÉGIO JOÃO XXIII.

DATA: 23/11/2026. PARA CASA.

REVISÃO!

1- PINTE SOMENTE A LETRA Y NA TABELA ABAIXO:

Y	M	Y	N	Y	I	Y
W	Y	Q	Y	P	Y	O

2- ACRESCENTE A LETRA Y PARA FORMAR O NOME DAS CRIANÇAS:



_____ARA



_____ASMIM



_____OLANDA



_____AGO



_____URI



_____VAN

3- ESCREVA A LETRA Z DENTRO DE CADA CORAÇÃO:



COLÉGIO JOÃO XXIII.

DATA: 25/11/2026. PARA CASA.

REVISÃO!

1- LIGUE AS FIGURAS QUE POSSUEM O MESMO FORMATO:



2- JUNTE AS VOGAIS E FORME OS ENCONTROS VOCÁLICOS:

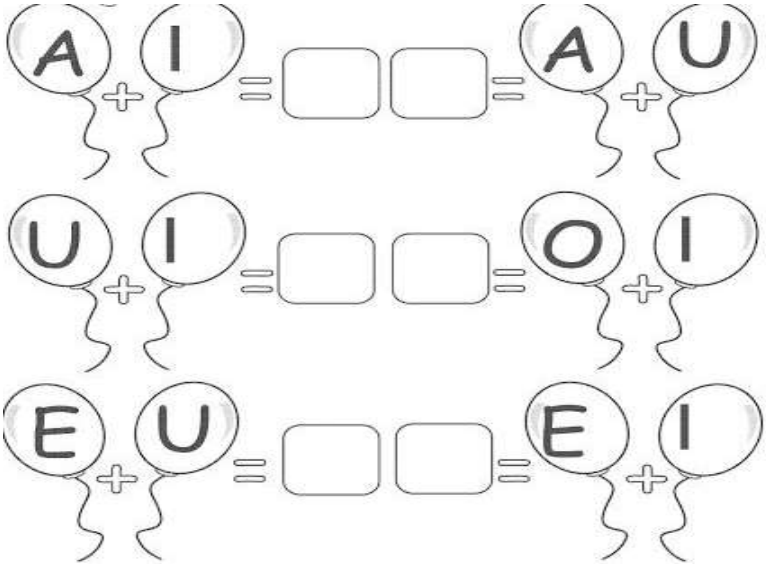

3- PINTE APENAS AS MAÇÃS COM OS NÚMEROS:



COLÉGIO JOÃO XXIII.

DATA: 27/11/2026. PARA CASA.

1- PINTE SOMENTE OS DESENHOS QUE REPRESENTAM O NATAL:



FELIZ NATAL!

COLÉGIO JOÃO XXIII.

DATA: 27/11/2026. . PARA AULA!

NOME:_____

REVISÃO!

1- LIGUE AS PALAVRAS A CENA CORRETA E AS ESCREVA DENTRO DOS BALÕES:

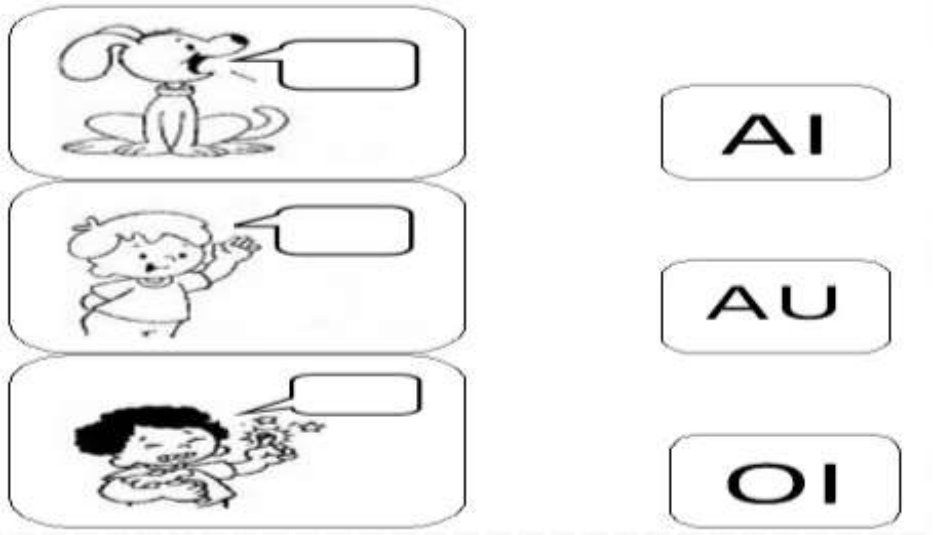

2- **CUBRA O PONTILHADO:**

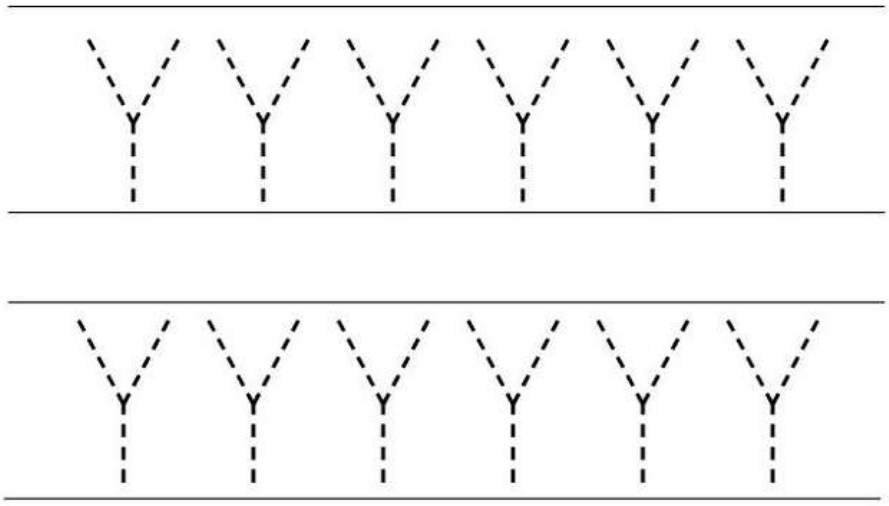

3- **PINTE SOMENTE A LETRA Z:**

